




BERGMANN
HAIR AND MORE...



Synthetic Hair Wigs

Synthetische Perücken

Pflegeanleitung · Care instructions · Consignes d'entretien
Istruzioni per la manutenzione · Instrukcja pielęgnacji · Instrucciones de cuidado



DE	Pflegeanleitung	4
GB	Care instructions	5
FR	Consignes d'entretien.....	6
IT	Istruzioni per la manutenzione	7
PL	Instrukcja piel gnacji.....	8
ES	Instrucciones de cuidado	9
Pflege-Serie · Care Series		10
Zubehör · Accessories.....		11

Herzlichen Glückwunsch! Sie haben eine gute Wahl getroffen!

Lesen Sie die Gebrauchshinweise bitte sorgfältig durch und bewahren Sie diese gut auf.

Lieferumfang

Prüfen Sie bitte nach Erhalt die Vollständigkeit der Lieferung:

- Perücke
- Pflegeanleitung
- Gebrauchsanweisung
- Liefer- und Garantiebedingungen
- Aufbewahrungskarton

Pflegehinweise (Synthetik-Haar)

- Perücke vorsichtig durchbürsten
- Etwas Perücken-Shampoo in eine Schüssel mit lauwarmem Wasser geben und das Modell darin eintauchen. Nicht rubbeln oder wringen – das Shampoo wirkt selbstreinigend!
- Nach etwa 10 Minuten mit lauwarmem Wasser ausspülen. Etwas Perücken-Balsam ins letzte Spülwasser geben, etwas einwirken lassen und nicht ausspülen.
- Bürsten Sie Ihr Modell nie im nassen Zustand und lassen Sie es an der Luft trocknen.



Congratulations on your purchase, you made an excellent choice! Please read the use and care instructions for cleaning and maintenance carefully and keep them well.

Delivery content

Upon receipt, please check that your delivery is complete:

- Wig
- Care instructions
- Instructions for use
- Terms of delivery and warranty
- Storage box

Care instructions (synthetic hair)

- Brush wig gently
- Put a little amount of wig shampoo in a bowl with lukewarm water and immerse the wig. Do not rub or wring out the wig as the shampoo is self-cleaning!
- After 10 minutes rinse out with lukewarm water. If required, put some balm in a new bowl of water, let it soak for a few minutes and do not rinse!
- Never brush the wig whilst still wet and let it air-dry.



Félicitations ! Vous avez fait un très bon choix! Veuillez lire attentivement les notices d'utilisation et d'entretien que vous trouverez dans la boîte jointe et bien les conserver.

Contenu de la livraison

A réception, veuillez vérifier que votre livraison est complète :

- Prothèse capillaire
- Consignes d'entretien
- Notice d'utilisation
- Conditions de livraison et de garantie
- Boîte de conservation

Consignes d'entretien (cheveu synthétique)

- Brossez la perruque avec précaution.
- Verser quelques gouttes de shampooing dans de l'eau tiède. Secouer légèrement la chevelure et la tremper dans la préparation autonettoyante.
- Après 10 minutes la rincer soigneusement dans l'eau tiède. Verser éventuellement du balsam dans la dernière eau de rinçage, laisser agir et ne pas rincer!
- Ne jamais broser votre chevelure si elle est encore humide. La laisser sécher à l'air libre.



Congratulazioni! Ha fatto la scelta migliore! La invitiamo a leggere accuratamente le istruzioni per l'uso e per la manutenzione relative alla pulizia e alla cura della Sua parrucca che trova in allegato. La preghiamo di custodirle con cura.

Consegna

Una volta ricevuto l'ordine, verifichi cortesemente che non manchi nulla!

- Parrucche
- Istruzioni per la manutenzione
- Istruzioni d'uso
- Condizioni di consegna e di garanzia
- Confezione

Istruzioni per il lavaggio (fibra sintetica)

- Pettinare accuratamente la parrucca.
- Porre alcune gocce di shampoo in una bacinella con acqua tiepida e immergervi la parrucca. Non strofinare, né sfregare, in quanto lo shampoo ha virtù autopulente!
- Dopo 10 minuti risciacquare con acqua tiepida. Eventualmente aggiungere alcune gocce di balsamo all'ultimo risciacquo ed non risciacquare!
- Non pettinare mai la parrucca se ancora bagnata o umida e lasciarla asciugare all'aria aperta.



Gratulacje! Prosimy o zachowanie instrukcji użytkowania i pielęgnacji włosów, oraz dokładne zapoznanie się z jej treścią.

Zawarto przesyłki:

Po otrzymaniu przesyłki prosimy o zapoznanie się z jej zawartością!

- Peruka
- Instrukcja pielęgnacji
- Instrukcja użytkowania
- Dokument potwierdzenia odbioru oraz karta gwarancji
- Opakowanie

Sposób piel gnacji (włosy sztuczne)

- Delikatnie rozczesać włosy.
- Odrobinę szamponu należy nalać do miski z letnią wodą a następnie umieścić w niej perukę. Nie szorować ani nie wykręcać włosów, szampon działa samoczynnie!
- Po 10 minutach wypłukać w letniej wodzie. Przy ostatnim płukaniu można ewentualnie użyć specjalnego balsamu do pielęgnacji peruk, dodać odpowiednią ilość do ostatniego płukania, wyjąć po ok. 5 minutach i ponownie wypłukać.
- Nie rozczesywać włosów, kiedy są jeszcze mokre i zostawić aż do całkowitego wysuszenia w temperaturze pokojowej (nie używać suszarki!).



¡Enhorabuena! Usted ha hecho la mejor elección! Lea cuidadosamente las instrucciones de uso y las de cuidado incluidas en la caja y guárdelas para consultarlas en el futuro.

Suministro

¡Por favor verifique el pedido inmediatamente después de recibirlo!

- Pelucas
- Instrucciones de cuidado
- Instrucciones de uso
- Envío y garantía
- Caja de la peluca

Consejos de mantenimiento (pelo sintético)

- Cepillar suavemente
- Ponga un poco de champú para pelucas sintéticas en un recipiente con agua tibia y sumerja el modelo en él. No frotar ni retorcer ¡El champú tiene un auto-limpieza!
- Enjuague después de unos 10 minutos en el agua tibia. Eventualmente añadir un poco de bálsamo en el agua del último aclarado y no enjuague!
- Nunca cepille su modelo en estado húmedo, déjela secar al aire.



Pflegeprodukte für Kunsthaar · Care products for synthetic hair

Shampoo

100 ml	Art.-Nr.: 909 000
200 ml	Art.-Nr.: 909 001
1000 ml	Art.-Nr.: 909 002

Balsam · Balm

100 ml	Art.-Nr.: 909 010
200 ml	Art.-Nr.: 909 011
1000 ml	Art.-Nr.: 909 012

Finish

Protect & Care	200 ml	Art.-Nr.: 909 121
Pflege & Styling Schaum · Care & Styling Mousse	150 ml	Art.-Nr.: 909 090
Haarspray · Hairspray	300 ml	Art.-Nr.: 909 111
Sprühfestiger · Setting Spray	200 ml	Art.-Nr.: 909 101



Perückenständer Kunststoff

zusammenklappbar · schwarz
Wig stand plastic · foldable · black



Perückenständer Metall

zusammenklappbar · silber
Wig stand metal made · foldable · silver



Holzbürste

Ideal für leichtes Durchbürsten
Brush wooden made · ideal für easy brushing



Medicap

Unterziehhäube für optimalen und sicheren Sitz der Perücke
Cap to put on underneath for ideal and perfect hold of the wig



Ladyline-Farbring

Ladyline-Colour-Ring



BERGMANN


HAIR AND MORE...

BERGMANN GmbH & Co. KG


Erwin-Rentschler-Str. 16 | 88471 Laupheim

Tel. +49 7392 7094-0 | Fax +49 7392 7094-80

kontakt@bergmann.de | www.bergmann.de

 BergmannHaareundMehr

 bergmann_haare

 Bergmann Haare und Mehr

Menline



Ladyline



Natural Line

